

# სახელმძღვანელო

ქართული საკვირაო სკოლებისათვის

ღელანი

კალიგრაფიის ჩვეული

საქართველოს საგარეო საქმეთა სამინისტრო

თბილისი 2018

სახელმძღვანელო განკუთვნილია საქართველოს ფარგლებს გარეთ არსებული საკვირაო სკოლების 6-14 წლის ასაკის მოსწავლეებისათვის. სახელმძღვანელოს ახლავს მოსწავლის რვეული, კალიგრაფიის რვეული და მასწავლებლის რეკომენდაციები.

სახელმძღვანელო შეიქმნა საქართველოს საგარეო საქმეთა სამინისტროს დიასპორასთან ურთიერთობის დეპარტამენტის მიერ „საკვირაო სკოლების მხარდაჭერის პროგრამის“ ფარგლებში.

სახელმძღვანელო ეძღვნება საქართველოს პირველი დემოკრატიული რესპუბლიკის დაარსების 100 წლის იუბილეს.

ავტორი: მანია მელიქიძე

რედაქტორი: მანია ბოჭორიშვილი

მხატვარი: მაკა ჯეზირაშვილი

დიზაინერ-დამკაბადონებელი: თეონა კერესელიძე

ISBN 978-9941-8-0741-1



საქართველოს საგარეო საქმეთა სამინისტრო

2018 წელი

## ასოების გააფერადება

მოძებნეთ და გააფერადეთ.

ა - წითლად

ი - მწვანედ

აი ია. აი გია. ია, აი შაია.

მოძებნეთ და გააფერადეთ მითითებული ასოები.

ე

ენაჭიკჭიკა ელენე ექვს  
სტუმარს ერთად ელისო,  
ეკუნას, ელდარს, ექვთიმეს,  
ევას, ემიზარს და ელისოს.

ო

ოქროსფრად მორთულ  
ოქტომბრის ბოლოს  
ო, როგორ უხმობს ოღოლი  
ოღოლს!

უ

უმადღარა ღრუტყუს უჩა  
უნაბს უყრის ბღუჯა-ბღუჯა.

მოძებნეთ ასო, რომელიც ყველაზე ხშირად გესმით და გააფერადეთ.

მ

მელამ მოგაგნო, მამალო,  
მურას მოუსმე მალეო!

ნ

ნანა ნინოს ბანანს ჩუქნის.

ნამნაპკური ნანას ყანა  
ტანს იმშვენებს თანდათანა.

თ

თეთრ თელასთან ფთილაა თუ  
თეოს თეთრი თრითინა  
თვლემს.

თეთრი თრიტინა თეთრი  
თრთვინაზე თრთოდა.

3

ვანის ველზე ვენახი გვაქვს.

ვთვალე, ვთვალე, ვერ  
დავთვალე.

ბ

ბილიკ-ბილიკ ბურტყუნებს  
ბრწყვი ბელი - ბელუკა: -  
ბანთ ვჯობნი ბულბულებს,  
ბეჭებით კი - ბერმუხას.

ზ

ზარი ზანზარებს ზუზარმაზარი,  
ზარმაც ზაზუნებს ღასცა  
თავზარი.

ს

ეს სოსისი სოსოსია.

სოსო ასე რას ხაღისობს?  
დღეს სურვილი აისრულა.

ჲ

რაკ-რაკ-რაკ, რაკრაკებს რუ.

ღ

დიდი დათვი დრუნჩიანი  
დუდღუნა და დანდალარ.

ჴ

ლომმა დაღლილი თვალი  
მიღუღა,  
სველ ლეღიანში სულს ლეღს  
გმირუღად.

კ

კუჭკუაღია სკუჭი-სკუჭა  
კვლავ გაჭკივის კარდაკარა.

კაჭკი გაკაჭკეზულა,  
საკაჭკეში ჩაკაჭკეზულა.

ძ

ძეძვის ძირს მიძინებულმა  
ძლივს გაიღვიძა ენძელამ.

ძერა ძერას დაეძგერა.

გ

გუგუ-გუგუ!- გუგულმა  
გულჭრელათა გვარისამ,  
გამარჯობა გვისურვა,  
გული გაგვიხალისა.

ბ

ხერხით ხეს ხერხავენ.

ხევ-ხევ ხერხი მოცუხცუხებს,  
აჯახჯახებს ვერხვებს, მუხებს.

ტ

ტატას ბატი ფარფატა  
ტალახ-ტალახ ტანტალებს.

ჯ

ეს ჰატარა ჰეტრეს თოვლის  
ჰაბაა.

შ

შარიშურა შინდიანში  
შტოზე შეჯდა შვიდი შაშვი.

შურდუღით გაეშურა შავი  
შაშვი შარა-შარა.



ქ

ქრის, ქრის, ქრის  
ქარი სევეტემბრის.

ლ

ღობის თავზე ველარ ვხედავ  
ღუღღუღელა ღოდნაშოსა.

ფ

ფრთაფოფინა ფარშავანგი  
ფანტავს ფერად ფერებსაო.

ყ

ყიყინდნენ ბაყაყები,  
გადაყლაჭავს ბაყბაყდგი!

ბაყაყი წყალში ყიყინებს.

ჩ

ჩირჩი-ჩირჩი-ჩირჩი, ჩამიჩი და  
ჩირჩი.

ჩინეთიდან ჩინელებმა ჩაი  
ჩამოიჭიანეს.

ც

ციფა, ციფა ცილა ცინდალს,  
ციციენა ცხვირი გაუციფდა.

ციფის ცუნციული ციციინოს  
აციენებს.

ც

წრუ-წრუ! წრუ-წრუ! - წრიპინებს  
პანანინა წრუნუნა.

წვიმიანში გაწეწილი  
წისქვილის წინ წუხს წიწილი, -

ნია, ნია! - მწარედ წივის,  
წნორის წნელზე წაჭკრა წვივი.

ჯ

ჯანსუღმა და ჯმუხმა ჯარჯობი  
ჯადოქარზე გაიმარჯვეს.

ჭ

ჭინჭრებს შუა ჭიფჭაფები  
ჭანჭურს ჭამენ ჭიანჭამს.  
ჭრიჭინები გაჭყუებულან,  
ჭინჭილებით სვამენ მაჭარს.

ყ

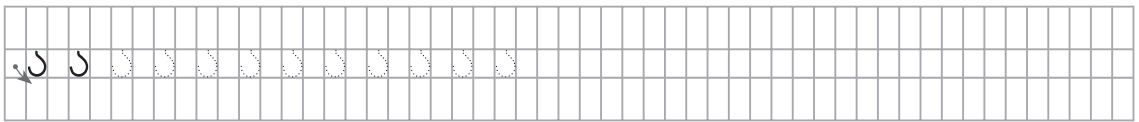
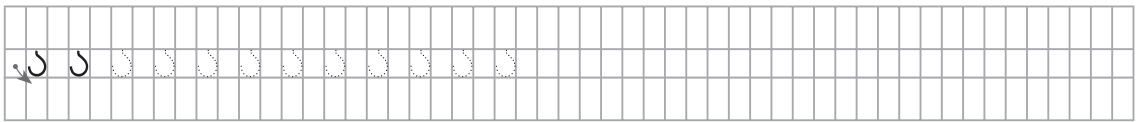
ყანგისფერ ყირაფს  
შეაყრყოლა.

კ

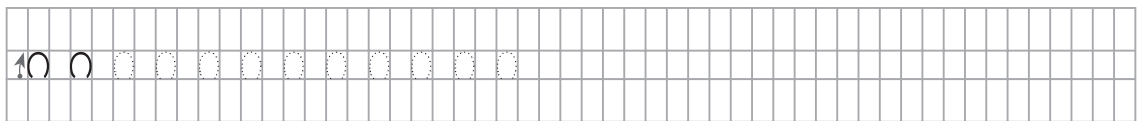
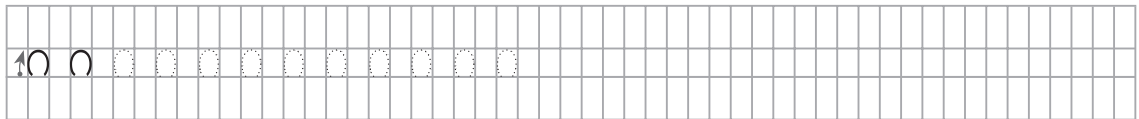
კარალაღე! კერი! კერი!  
კასან, ბიჭო, რა კანგს მიღერი?

# ასოების გამოწერა

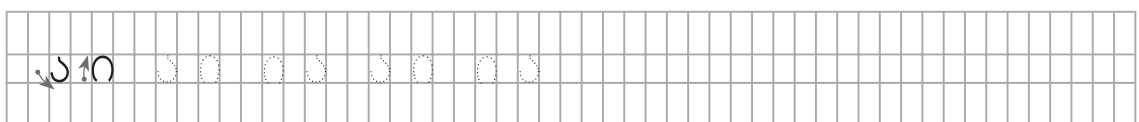
ა



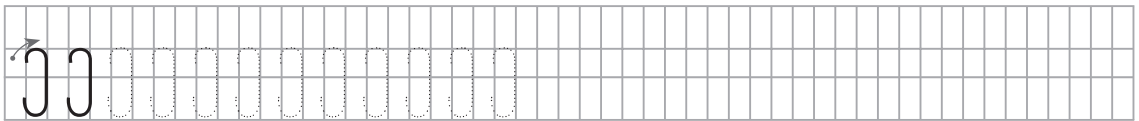
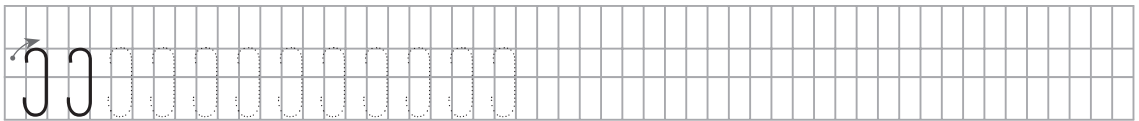
ი



დააკვირდით და შეაერთეთ.





ე






# ნ




გამოწერეთ.




წაიკითხეთ და გადაწერეთ.

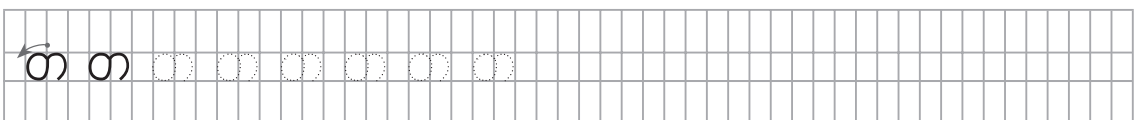
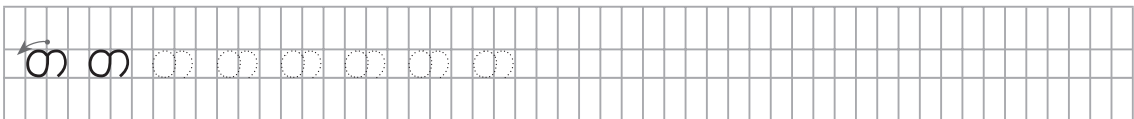
აი ნინო. აი ნანა.



ნუნუ, აი ნონა.



# თ



წაკითხეთ და გადაწერეთ.

აი თითი. აი თუთა.

Handwriting practice grid for the word 'თითი'.

თეონა, აი თათია.

Handwriting practice grid for the word 'თათია'.

3

Handwriting practice grid for the number '3' with stroke order arrows and dotted tracing.

Handwriting practice grid for the number '3' with stroke order arrows and dotted tracing.

წაკითხეთ და გადაწერეთ.

აი ანო. აი ვანო.

Handwriting practice grid for the word 'ანო'.

ვანო, აი ნავი.


Handwriting practice grid for the word 'ნავი'.

6


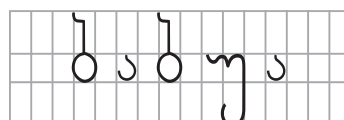
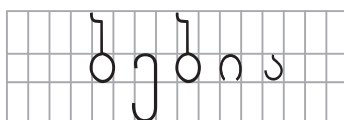
Handwriting practice grid for the number '6' with stroke order arrows and dotted tracing.

Handwriting practice grid for the number '6' with stroke order arrows and dotted tracing.

დააკვირდით და შეაერთეთ.




გადაწერეთ.




წაიკითხეთ და გადაწერეთ.

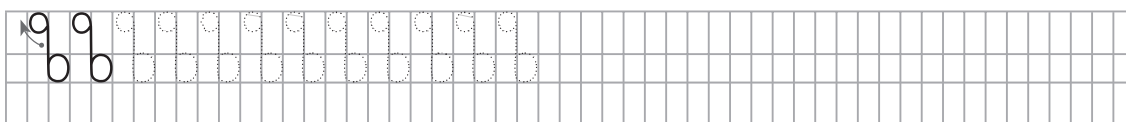
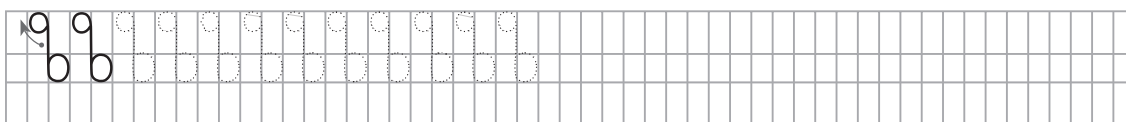
აი ბებია. აი ბაბუა. ბაია, აი ია.



ბაია, აი მაია.

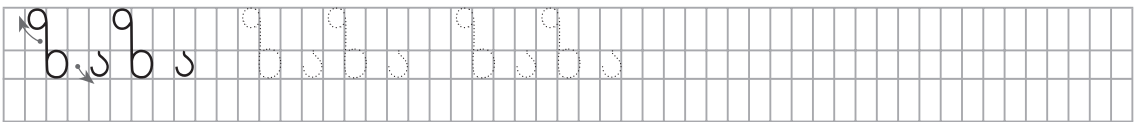
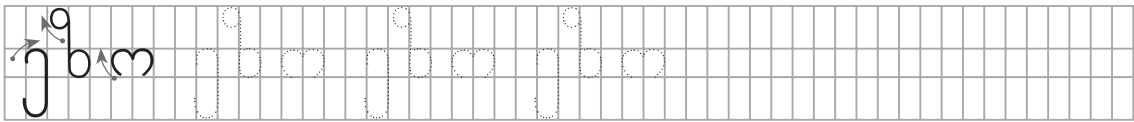


8






დააკვირდით და შეაერთეთ.




წაიკითხეთ და გადაწერეთ.

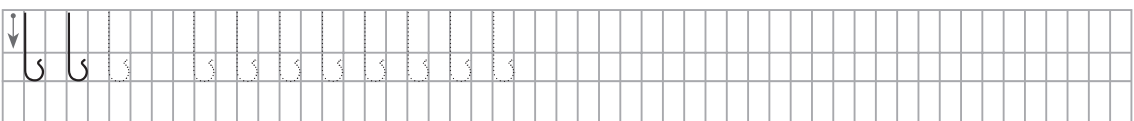
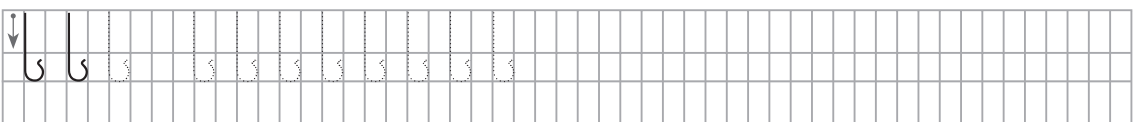
აი ზაზა. აი ბუზი.




მზია, აი მზე.



ს



გამოწერეთ.





ეს არის ზაზა.

Handwriting practice grid with three rows and many columns.

წაიკითხეთ და გადაწერეთ. რა არის ეს?

ეს არის მაიმუნი.

Handwriting practice grid with three rows and many columns.

ეს არის ია.

Handwriting practice grid with three rows and many columns.

ეს არის ზარი.

Handwriting practice grid with three rows and many columns.

ეს არის ბურთი.

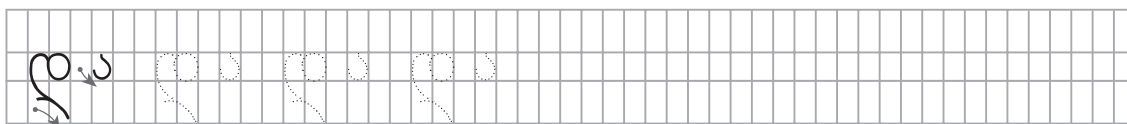
Handwriting practice grid with three rows and many columns.

ღ

Handwriting practice grid for the letter 'ღ'. The first row contains two solid 'ღ' characters with arrows showing stroke direction, followed by several dotted 'ღ' characters for tracing.


Handwriting practice grid for the letter 'ღ'. The first row contains two solid 'ღ' characters with arrows showing stroke direction, followed by several dotted 'ღ' characters for tracing.

დააკვირდით და შეაერთეთ.




წაიკითხეთ და გადაწერეთ.


ეს არის დედა.




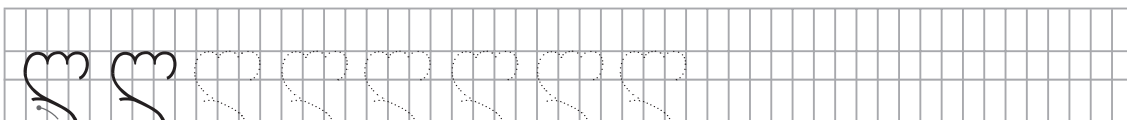
ეს არის მამა.



ესენი არიან ბებია და ბაბუა.



შ




დააკვირდით და შეაერთეთ.




წაიკითხეთ და გადაწერეთ. რა არის ეს?


ეს არის ლომი.



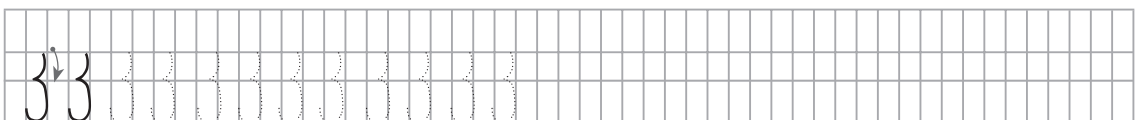
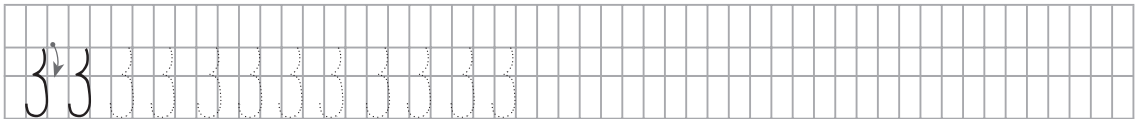
ეს არის ლალი.





ეს არის ლიმონი.



3



გამოწერეთ.



**წაკითხეთ და გადაწერეთ.** რა არის ეს?

ეს არის სოკო.

Handwriting practice grid for the word "სოკო".

ეს არის სკამი.

Handwriting practice grid for the word "სკამი".

ეს არის კაკალი.

Handwriting practice grid for the word "კაკალი".

ძ

Handwriting practice grid for the letter "ძ" with stroke order arrows and a dotted tracing row.

Handwriting practice grid for the letter "ძ" with stroke order arrows and a dotted tracing row.

**დააკვირდით და შეაერთეთ.**


Handwriting practice grid for the digraph "ძა" with stroke order arrows and a dotted tracing row.

**წაკითხეთ და გადაწერეთ.**

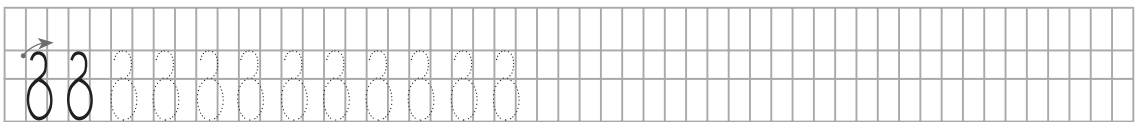
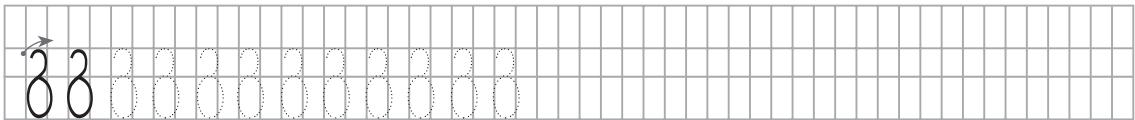
ეს არის აკაკი.

Handwriting practice grid for the word "აკაკი".

აკაკი არის დალის ძმა.



ბ




დააკვირდით და შეაერთეთ.




წაიკითხეთ და გადაწერეთ.


ეს არის გემი.



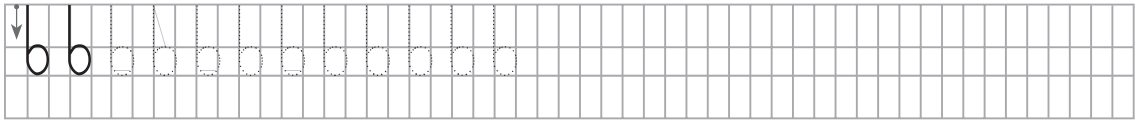
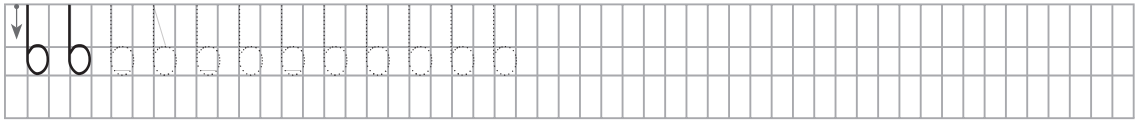
აი, თეთრი გემი.



ეს თეთრი გემია.




ბ




წაიკითხეთ და გადაწერეთ.

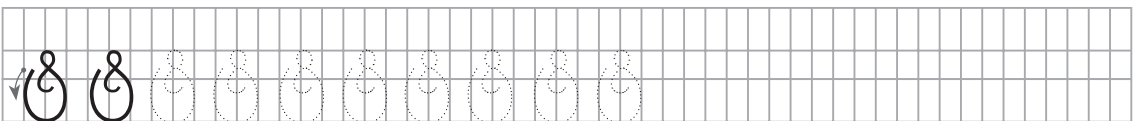
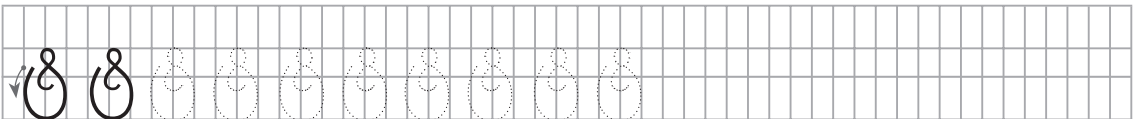
აი, ხუთი გემი.



აი, მუხა. მუხა ხეა.




ტ



წაიკითხეთ და გადაწერეთ.



ეს არის კატო.



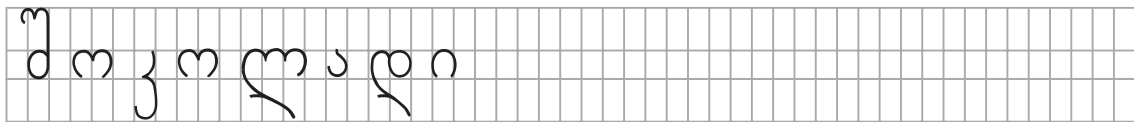





# შ



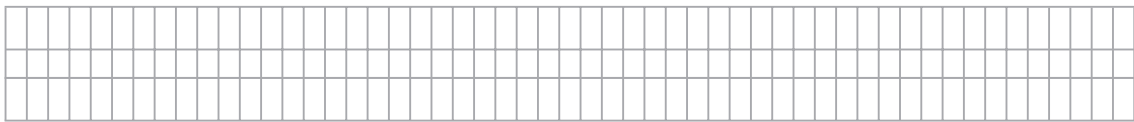


გამოწერეთ.

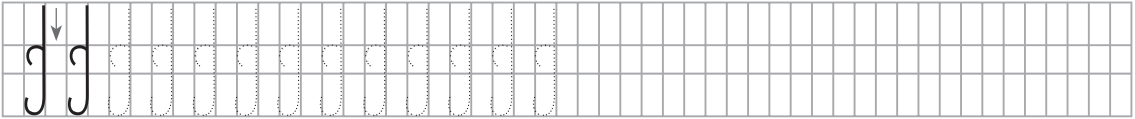
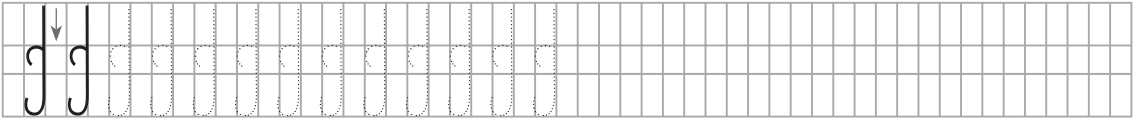


წაკითხეთ და გადაწერეთ.

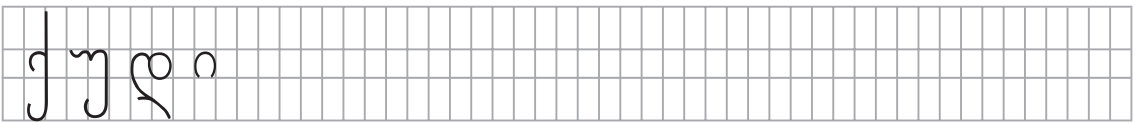
შენ ვინ ხარ? მე როსტომი ვარ, ის შოთაა.



# ქ




გამოწერეთ.

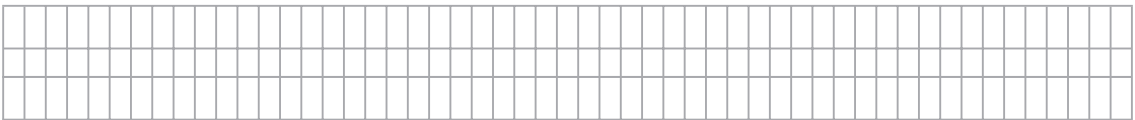



წაიკითხეთ და გადაწერეთ.

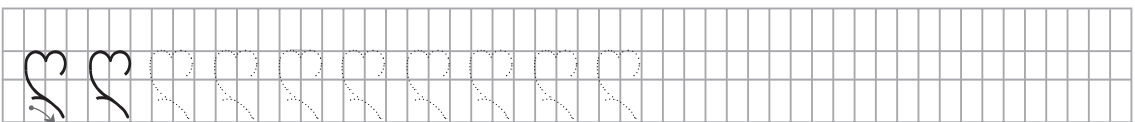
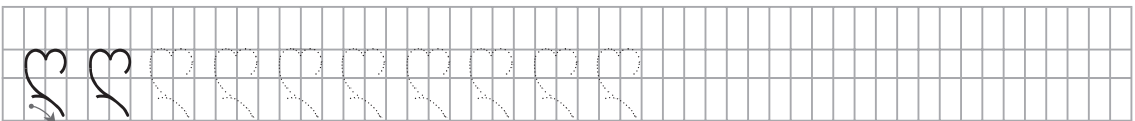
აი, ქეთოს ქოლგა.



ქრის, ქრის, ქრის ქარი სექტემბრის.



# ქ



გამოწერეთ.

ბ ღ კ ა

წაიკითხეთ და გადაწერეთ.

ზღვა ღელავს.

აი, შავი ღრუბელი.

ფ

ფ ფ ფ ფ ფ ფ ფ ფ ფ

ფ ფ ფ ფ ფ ფ ფ ფ ფ

გამოწერეთ.

ფ ო თ ო ღ ი



წაიკითხეთ და გადაწერეთ.

ქათამი შინაური ფრინველია.

# ყ




გამოწერეთ.




წაკითხეთ და გადაწერეთ.

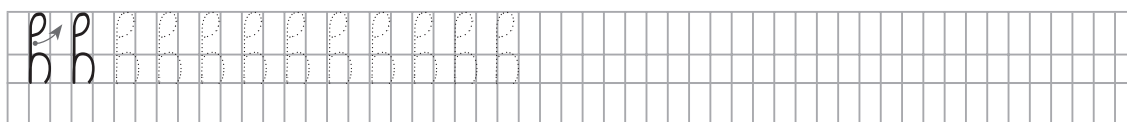
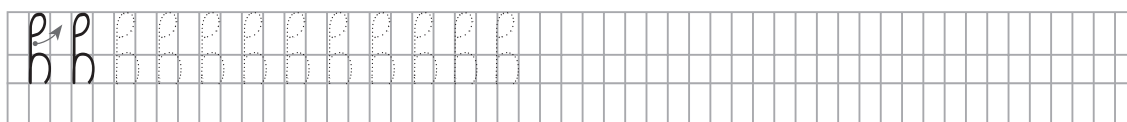
ტყეში ბევრი ხეა.



ბაყაყი ყიყინებს.



# ჩ



გამოწერეთ.

ჩ ა ი

ყ ა ყ ა ჩ ო

წაკითხეთ და გადაწერეთ.

აი, ჩირი და ჩურჩხელა.

ეს ჩემი ჩანთაა.

ც

ც ც ც ც ც ც ც ც ც

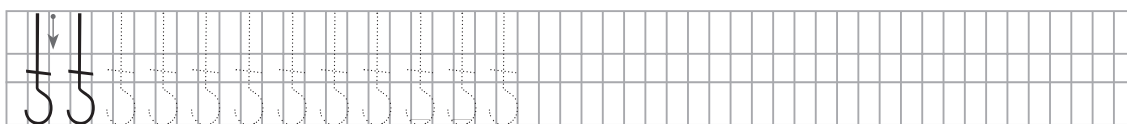
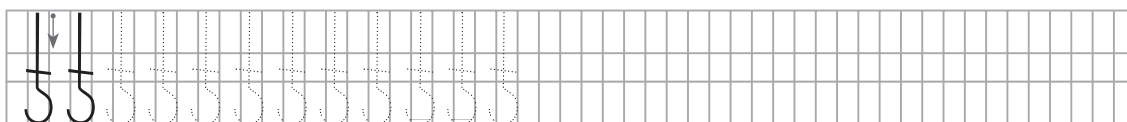
ც ც ც ც ც ც ც ც ც

გამოწერეთ.


ც ა



ქ





გამოწერეთ.



წაიკითხეთ და გადაწერეთ.


ეს არის შენი ჯობი? არა, ეს ჯემალის ჯობია.



ჭ



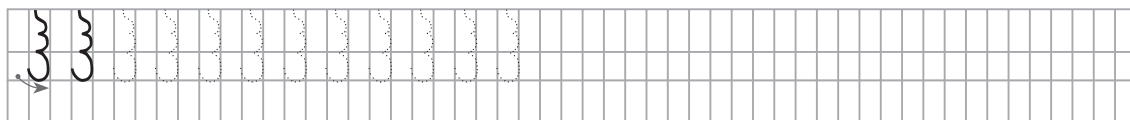
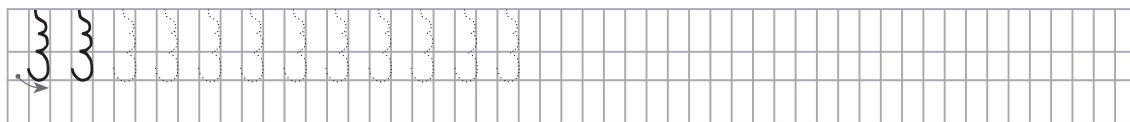
გამოწერეთ.








# ს




გამოწერეთ.




წაიკითხეთ და გადაწერეთ.

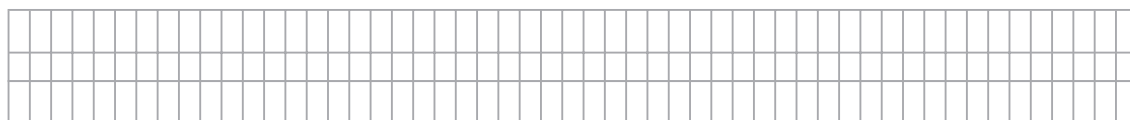

ბეჭემოტი წყლის ცხოველია.



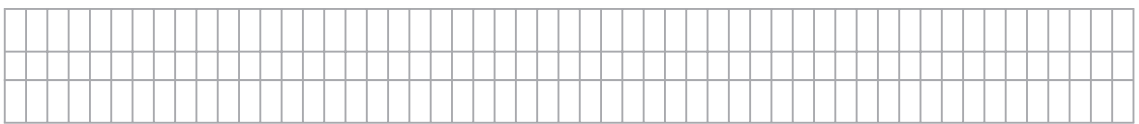
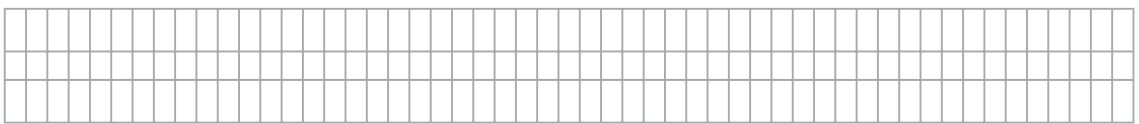
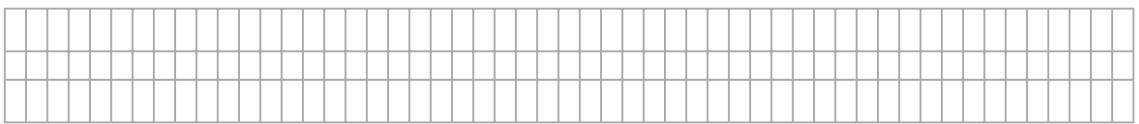
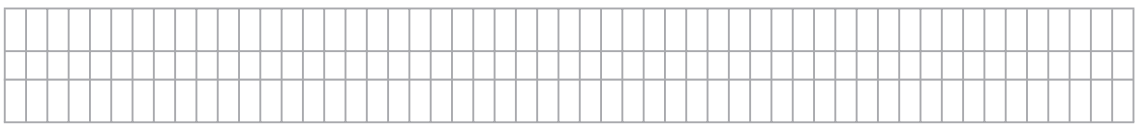
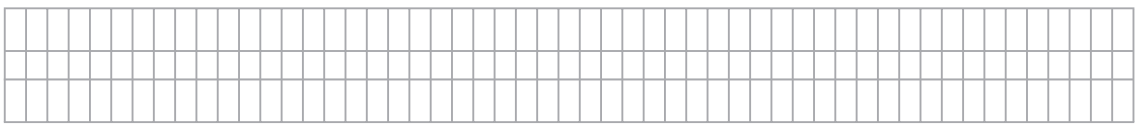
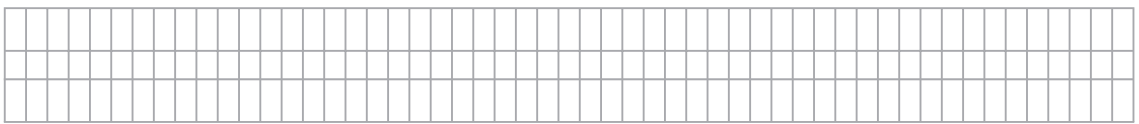
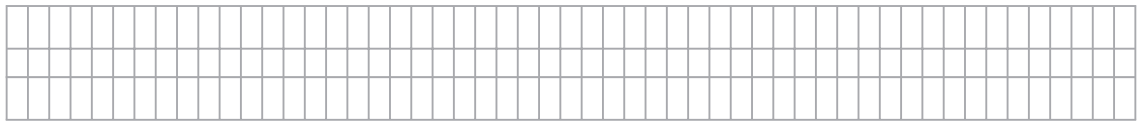

მას ჰქვია ჰამაკი.

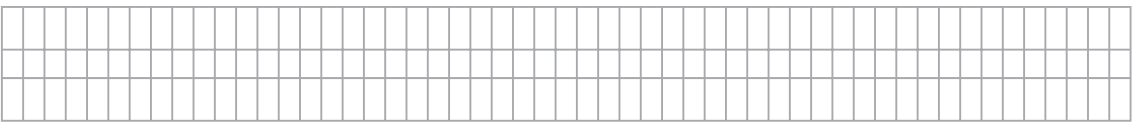
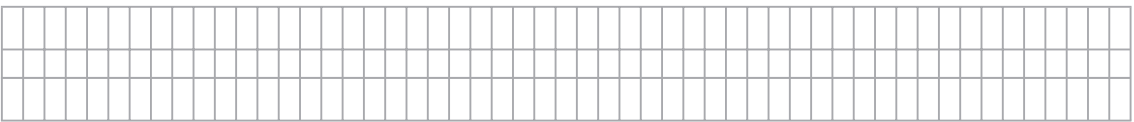
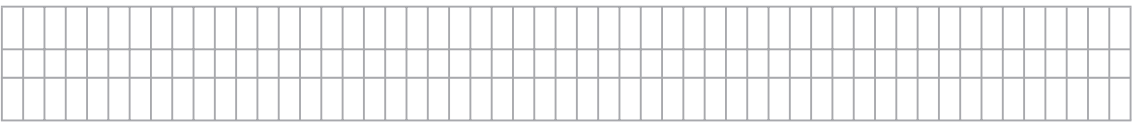
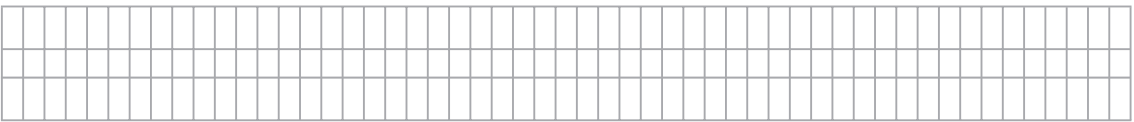
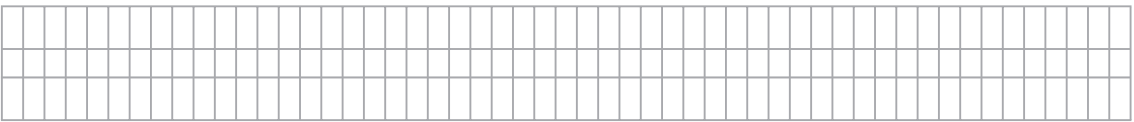
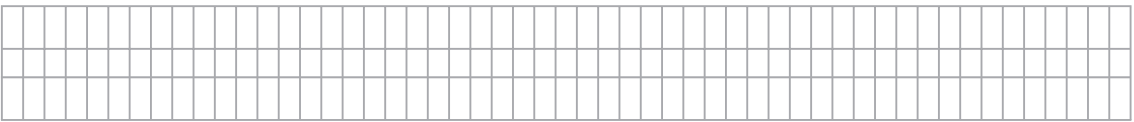





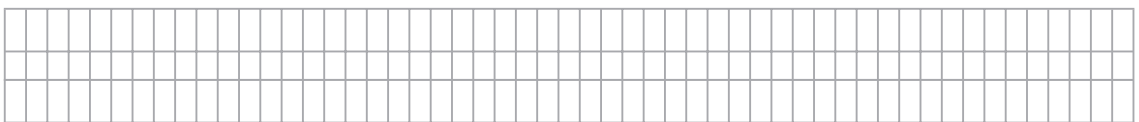
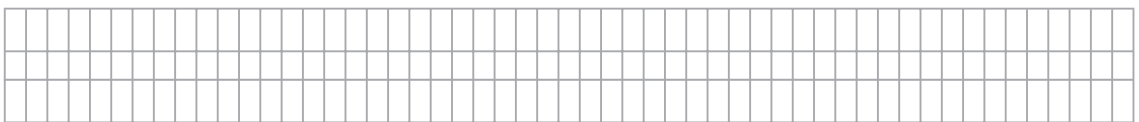
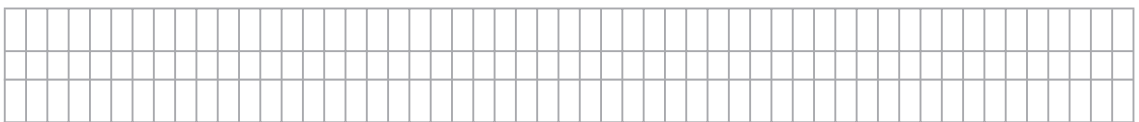
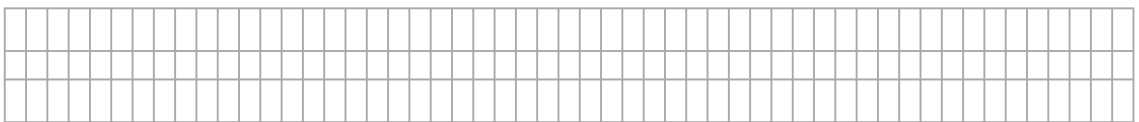
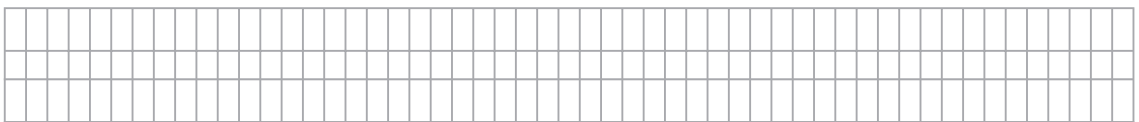
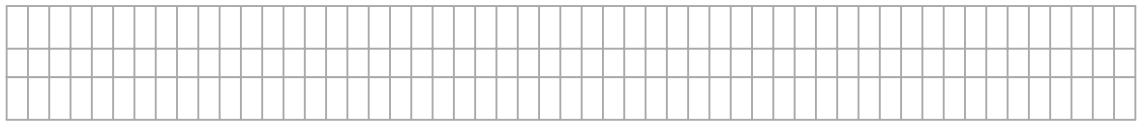
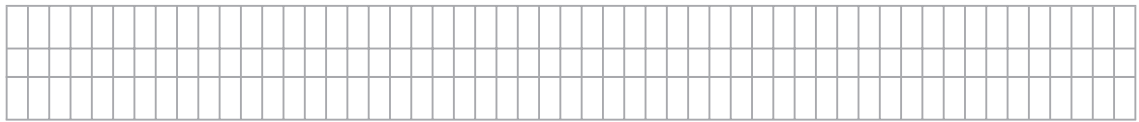
მე მქვია ჯემალი, მას ჰქვია ჟუჟუნა.

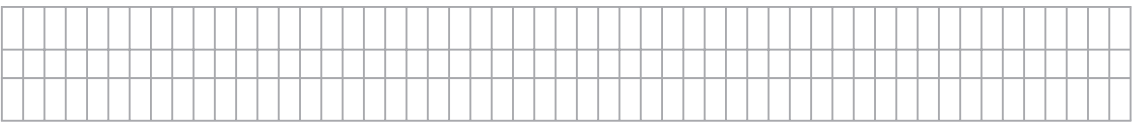
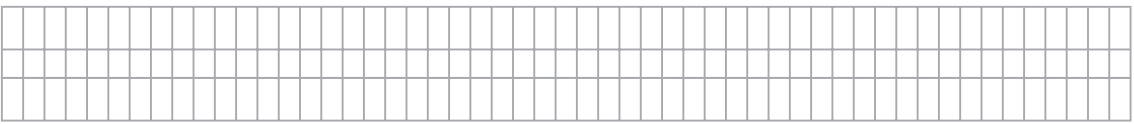
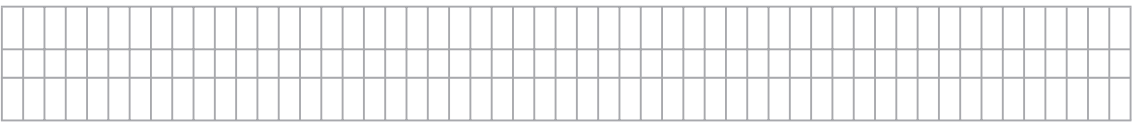
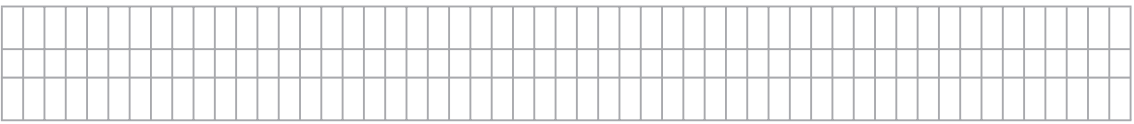
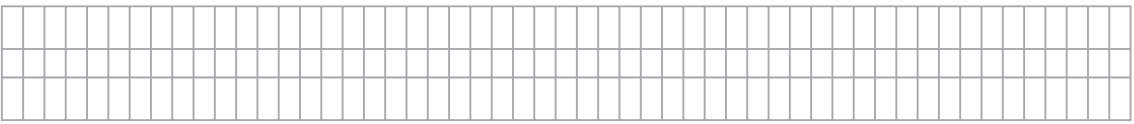
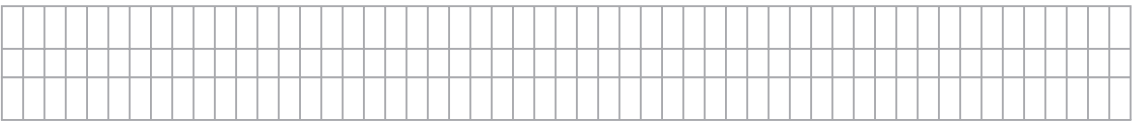














## ასოების გამოწერა

ა ა ა ა ა ა ა ა ა ა ა

ბ ბ ბ ბ ბ ბ ბ ბ ბ ბ

გ გ გ გ გ გ გ გ გ გ

დ დ დ დ დ დ დ დ დ დ

ე ე ე ე ე ე ე ე ე ე

ვ ვ ვ ვ ვ ვ ვ ვ ვ ვ

ზ ზ ზ ზ ზ ზ ზ ზ ზ ზ

თ თ თ თ თ თ თ თ თ თ

ი ი ი ი ი ი ი ი ი ი

კ კ კ კ კ კ კ კ კ კ



ჰჰჰჰჰჰჰჰჰჰჰჰ

ჰჰჰჰჰჰჰჰჰჰჰჰ

ლ ლ ლ ლ ლ ლ ლ ლ

ლ ლ ლ ლ ლ ლ ლ ლ

ნ ნ ნ ნ ნ ნ ნ ნ ნ ნ

ნ ნ ნ ნ ნ ნ ნ ნ ნ ნ

ჲ ჲ ჲ ჲ ჲ ჲ ჲ ჲ ჲ ჲ

ჲ ჲ ჲ ჲ ჲ ჲ ჲ ჲ ჲ ჲ

ტ ტ ტ ტ ტ ტ ტ ტ ტ ტ

უ უ უ უ უ უ უ უ უ უ



ჩ ჩ ჩჩჩჩჩჩჩჩჩჩჩჩჩ

ც ც ცცცცცცცცცც

კ კ კკკკკკკკკკკკ

**გადაწერეთ.**

გადაძალე ნიგნი!

მიდი დატასთან!

მაჩვენე სურათი!

დაწერე დატაზე!

**გააგრძელეთ ათამდე.**

ერთი,









